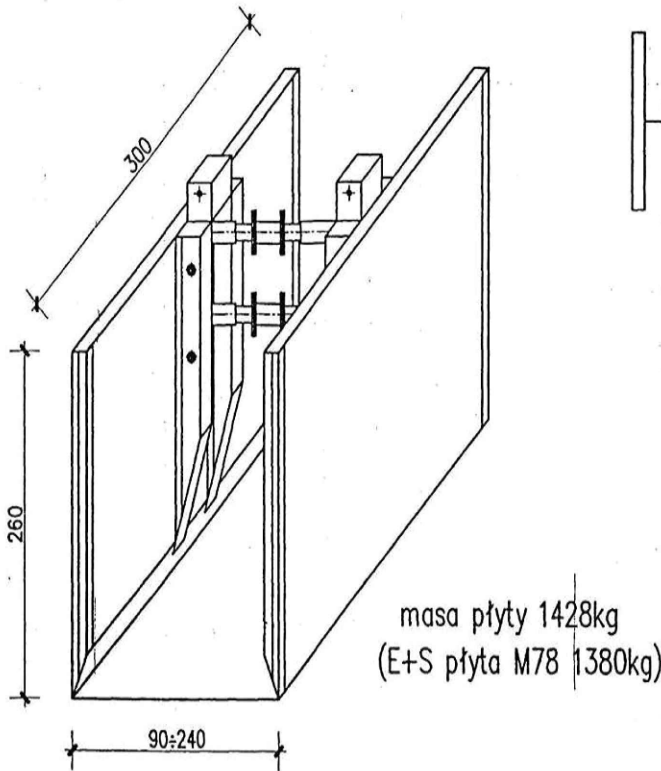
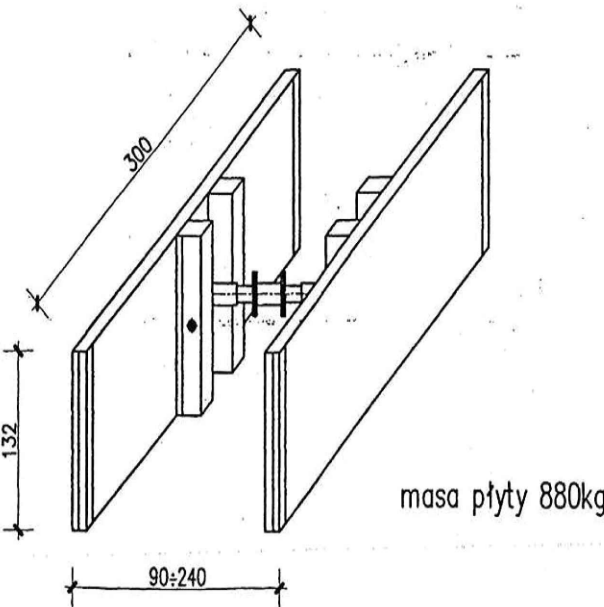


PŁYTY WYKOPOWE

PŁYTA WYKOPOWA PW-261 produkcji
ZREMB-Solec Kujawski (lub EMUNDS-
STAUDINGER – Budosprzet – Bytom)

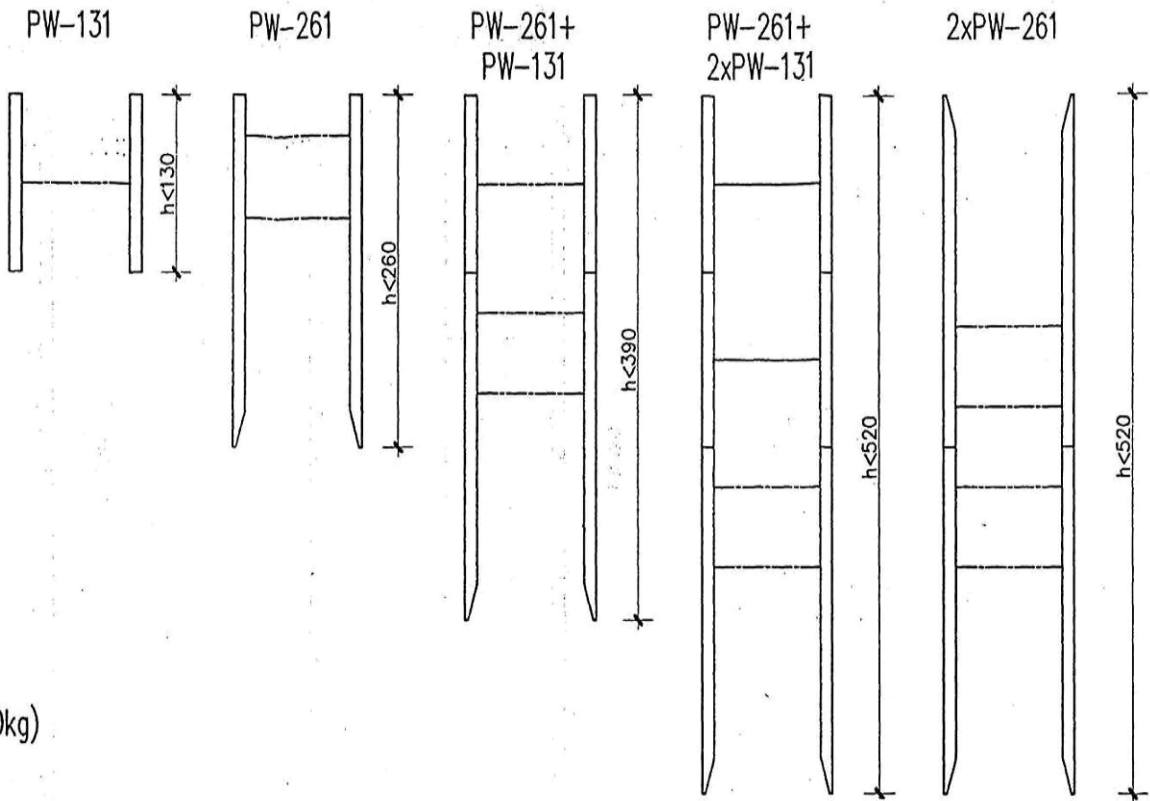


PŁYTA WYKOPOWA NADSTAWNA PW-131



ZABEZPIECZENIE WYKOPÓW

SCHEMAT ZESTAWIANIA PŁYT WYKOPOWYCH PW W ZALEŻNOŚCI OD GŁĘBOKOŚCI WYKOPU



KOLEJNOŚĆ ROBÓT W ZALEŻNOŚCI OD GRUNTÓW

- Wariant A**
(w gruntach nie utrzymujących
chwilowej stateczności po wykonaniu
wykopu)

 1. Ustawienie płyty wykopowej PW w linii wykopu
 2. Głębenie wykopu i równoczesne opuszczenie płyty wykopowej PW
 3. Wstawienie płyt nadstawnych i połączenie ich łącznikami pionowymi (w przypadku głębokości wykopu $H > 2,3m$)
 4. Rozkręcenie rozpór - dociśnięcie tarcz płyty wykopowej od ścian wykopu
 5. Montaż rurociągu
 6. Wydobycie płyty wykopowych PW z wykopu, stopniowe zasypywanie wykopu i warstwowe zagęszczenie zasypki
 7. Całkowite zasypywanie wykopu i zagęszczanie zasypki
- Wariant B**
(w gruntach utrzymujących chwilową
stateczność)

 1. Głębenie wykopu do wymaganej głębokości
 2. Wstawianie płyt wykopowych PW

Inwestor:

Wojewódzki Szpital Zespolony w Kielcach
ul. Grunwaldzka 45, 25-736 Kielce
NIP 9591291292, REGON 28978500000, KRS 0000001580

Nazwa inwestycji:

Projekt zewnętrznej instalacji wodociągowej i kanalizacji
sanitarnej wraz z przebudową istniejących instalacji w
ramach zadania przebudowy i rozbudowy budynku szpitala
Świętokrzyskiego Centrum Pediatrii (nr. ewid. bud. 2437)

Adres Inwestycji:

ul. Grunwaldzka 45, 25-736 Kielce
Działki nr ewid.: część 390/13
obręb 0015 Kielce, gm. Kielce, pow. Miasto Kielce

4idea
BIURO PROJEKTOWE

Karol Sitarski
ul. Złota 15/U5, 25-015 Kielce
tel: 510-032-264
e-mail: 4idea@4idea.pl

Faza Projektu	Projekt techniczny			
Temat Rysunku	Obudowa ścian wykopu			
Funkcja	Projektant	Numer Uprawnień	Data	Podpis
Projektował	mgr inż. Piotr Rutowicz	SWK/0271/PBS/15 do projektowania bez ograniczeń w specjalności sanitarnej	Kwiecień 2025	
Rew.: 0	Skala: -	Branża: Sanitarna	Nr rys:	S-08